

Markdown





간단한 문법으로 문서를 쉽게 작성하는 마크다운 📄 ✍️

마크다운이 뭐야? 🤔

- 정의: 마크다운은 문서를 쉽게 작성하고 꾸밀 수 있는 간단한 문법.
- 특징:
 - HTML로 변환 가능! 🌐
 - 특수문자와 텍스트만으로 문서 서식 작성 ✍️
 - 배우기 쉽고 간편해요! 👍

어디에 쓰여?

- 사용처:

- GitHub의 README 파일 
- 블로그 글 작성 
- 회사 메일 양식 
- 위키 문서 

왜 써야 해? 🌟

- 장점:
 - 배우기 쉽고 빠르게 작성 가능 🕒
 - 텍스트 기반이라 가벼움 💻
 - 다양한 플랫폼에서 사용 가능 🌐
- 단점:
 - 복잡한 디자인은 어려움 😬

마크다운 사용 팁 💡

- 메모장에서도 작성 가능! 📄✍️
- **GitHub**, 블로그 등에서 자동 변환 지원 🚀
- 처음엔 기본 문법부터 익히고 점차 확장하세요! 🔗

참고자료 - 마크업 언어(Markup language)

- 마크업 언어 (markup language):
 - 태그 등을 이용하여 문서나 데이터의 구조를 명기하는 언어의 한 가지.
- 태그는 원래 텍스트와는 별도로 원고의 교정부호와 주석을 표현하기 위한 것이었으나, 용도가 점차 확장되어 문서의 구조를 표현하는 역할을 하게 됨.
 - 이러한 태그 방법의 체계를 마크업 언어라 함.
- 사람이 읽고 쓰기 쉬움 👁️ ✎
- 프로그래밍 언어와는 다름 (데이터 구조만 기술)
- 웹페이지나 데이터 저장에 주로 사용됨

참고자료 - 마크업 언어(Markup language)

구조적이지 않은 문서 작성 방식

This diagram illustrates a non-structured document layout. It shows several text blocks of varying sizes and styles, each connected by red lines to its corresponding HTML tag and attributes. The tags include <h1>, <h2>, <h3>, <h4>, <h5>, <h6>, <h7>, <h8>, <h9>, <h10>, <h11>, <h12>, <h13>, <h14>, <h15>, <h16>, <h17>, <h18>, <h19>, <h20>, <h21>, <h22>, <h23>, <h24>, <h25>, <h26>, <h27>, <h28>, <h29>, <h30>, <h31>, <h32>, <h33>, <h34>, <h35>, <h36>, <h37>, <h38>, <h39>, <h40>, <h41>, <h42>, <h43>, <h44>, <h45>, <h46>, <h47>, <h48>, <h49>, <h50>, <h51>, <h52>, <h53>, <h54>, <h55>, <h56>, <h57>, <h58>, <h59>, <h60>, <h61>, <h62>, <h63>, <h64>, <h65>, <h66>, <h67>, <h68>, <h69>, <h70>, <h71>, <h72>, <h73>, <h74>, <h75>, <h76>, <h77>, <h78>, <h79>, <h80>, <h81>, <h82>, <h83>, <h84>, <h85>, <h86>, <h87>, <h88>, <h89>, <h90>, <h91>, <h92>, <h93>, <h94>, <h95>, <h96>, <h97>, <h98>, <h99>, <h100>.

구조 : 대제목
내용 : '강남스타일' 기네스북 올랐다
표현 : 나눔고딕, 크기 26px, 매우 두껍게

구조 : 소제목
내용 : 유튜브 '좋아요' 230만명 추천 1위
표현 : 나눔고딕, 크기 18px, 매우 두껍게

구조 : 날짜
내용 : 2012.09.23 21:05:59
표현 : 나눔고딕, 크기 18px, 매우 두껍게

구조 : 본문
내용 : 가수 사이의 '강남스타일' 뮤직비디오가 기네스 월드 레코드(GWR)가 인증하는 유튜브 최다 추천(좋아요·like) 기록을 갈아치웠다.
표현 : 나눔고딕, 크기 13px, 보통

구조 : 키워드
내용 : '강남스타일'
표현 : 나눔고딕, 크기 13px, 두껍게

구조 : 강조 문구
내용 : 약 230만명의 이용자로부터 '좋아요' ...
표현 : 나눔고딕, 크기 13px, 밑줄

구조적인 문서 작성 방식

This diagram illustrates a structured document layout. It shows a clear hierarchy of HTML tags and content. The tags include <h1>, <h2>, <h3>, <h4>, <h5>, <h6>, <h7>, <h8>, <h9>, <h10>, <h11>, <h12>, <h13>, <h14>, <h15>, <h16>, <h17>, <h18>, <h19>, <h20>, <h21>, <h22>, <h23>, <h24>, <h25>, <h26>, <h27>, <h28>, <h29>, <h30>, <h31>, <h32>, <h33>, <h34>, <h35>, <h36>, <h37>, <h38>, <h39>, <h40>, <h41>, <h42>, <h43>, <h44>, <h45>, <h46>, <h47>, <h48>, <h49>, <h50>, <h51>, <h52>, <h53>, <h54>, <h55>, <h56>, <h57>, <h58>, <h59>, <h60>, <h61>, <h62>, <h63>, <h64>, <h65>, <h66>, <h67>, <h68>, <h69>, <h70>, <h71>, <h72>, <h73>, <h74>, <h75>, <h76>, <h77>, <h78>, <h79>, <h80>, <h81>, <h82>, <h83>, <h84>, <h85>, <h86>, <h87>, <h88>, <h89>, <h90>, <h91>, <h92>, <h93>, <h94>, <h95>, <h96>, <h97>, <h98>, <h99>, <h100>.

표현

구조

제목

대제목

소제목

날짜

본문

키워드

강조 문구

내용

<대제목>
'강남스타일' 기네스북 올랐다

</대제목>

<소제목>
유튜브 '좋아요' 230만명 추천 1위

</소제목>

<날짜>
2012.09.23 21:05:59

</날짜>

<본문>
가수 사이의 '강남스타일' 뮤직비디...

</본문>

'강남스타일' 기네스북 올랐다

유튜브 '좋아요' 230만명 추천 1위

2012.09.23 21:05:59

가수 사이의 '강남스타일' 뮤직비디오가 기네스 월드 레코드(GWR)가 인증하는 유튜브 최다 추천(좋아요·like) 기록을 갈아치웠다.

GWR는 20일(영국 현지시간) 홈페이지를 통해 '강남스타일'이 유튜브 사상 가장 많은 사용자가 추천한 비디오로 선정됐다고 밝혔다.

7월 15일 공개된 '강남스타일' 뮤비는 한국시간으로 23일 현재 유튜브에서 약 230만명의 이용자로부터 '좋아요'를 받았다.

참고자료 - 주요 마크업 언어 예시

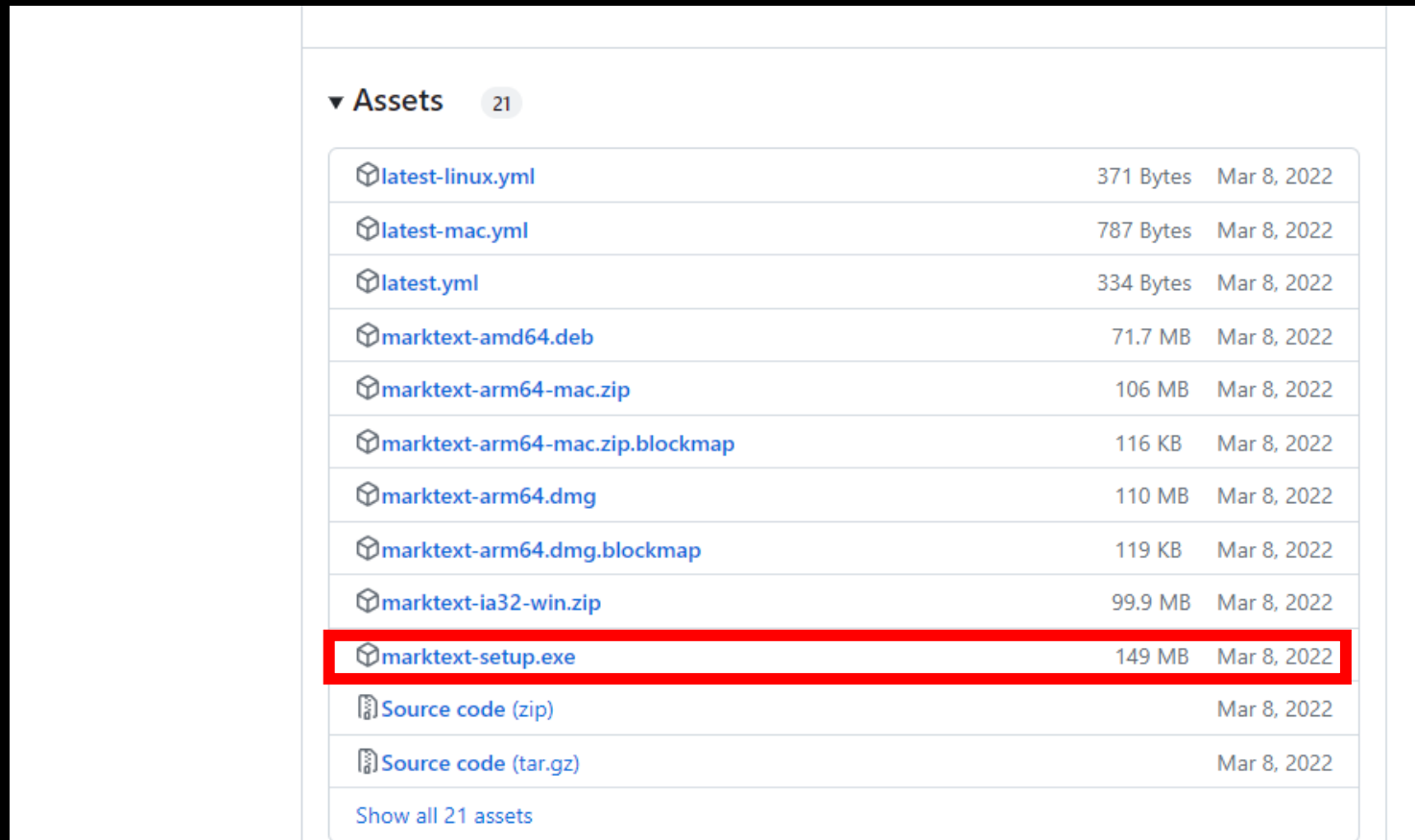
언어	용도	예시
HTML	웹페이지 구조 정의	<code><h1>제목</h1></code>
XML	데이터 저장 및 교환	<code><name>홍길동</name></code>
Markdown	간단한 문서 작성	<code># 제목</code>

참고자료 - 마크업 언어와 마크다운의 차이점













특징	마크업 언어 (예: HTML)	마크다운
복잡도	복잡한 태그 사용	간단한 텍스트 기호 사용
용도	웹 개발, 데이터 교환	문서 작성, 블로그 글쓰기, README
문법	<태그> 형태	#, *, _ 등의 기호 사용
읽기/쓰기	어려움	쉬움

MarkText 편집기 설치하기

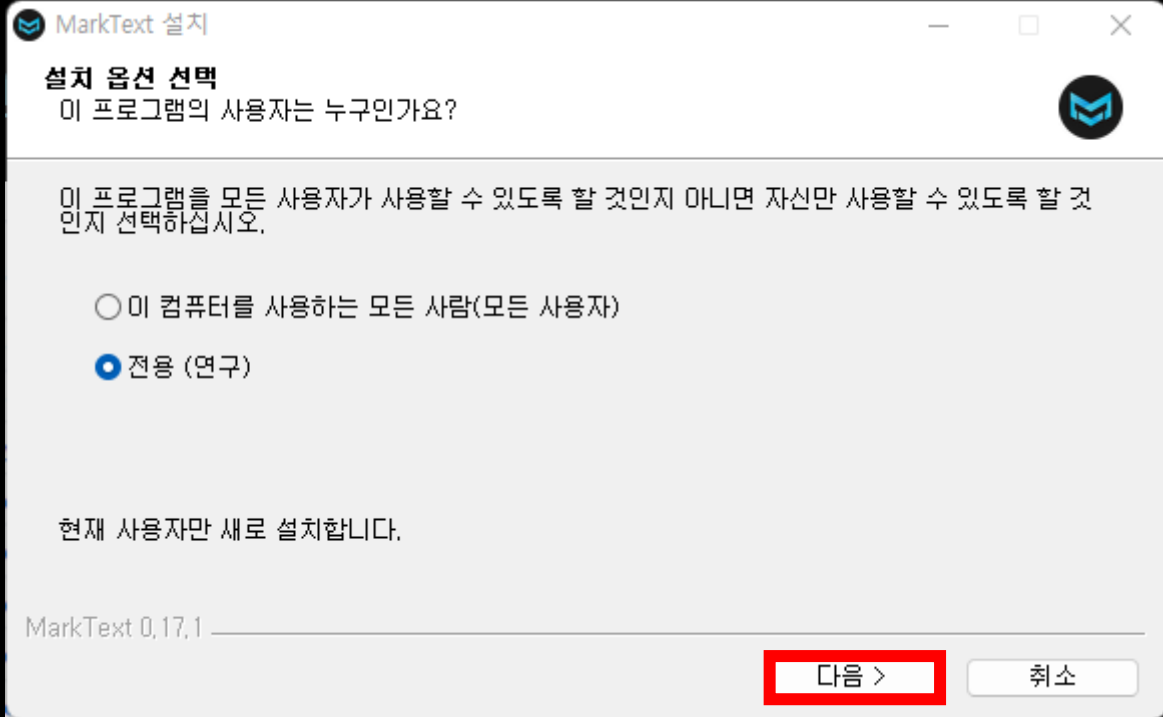
- <https://github.com/marktext/marktext/releases>

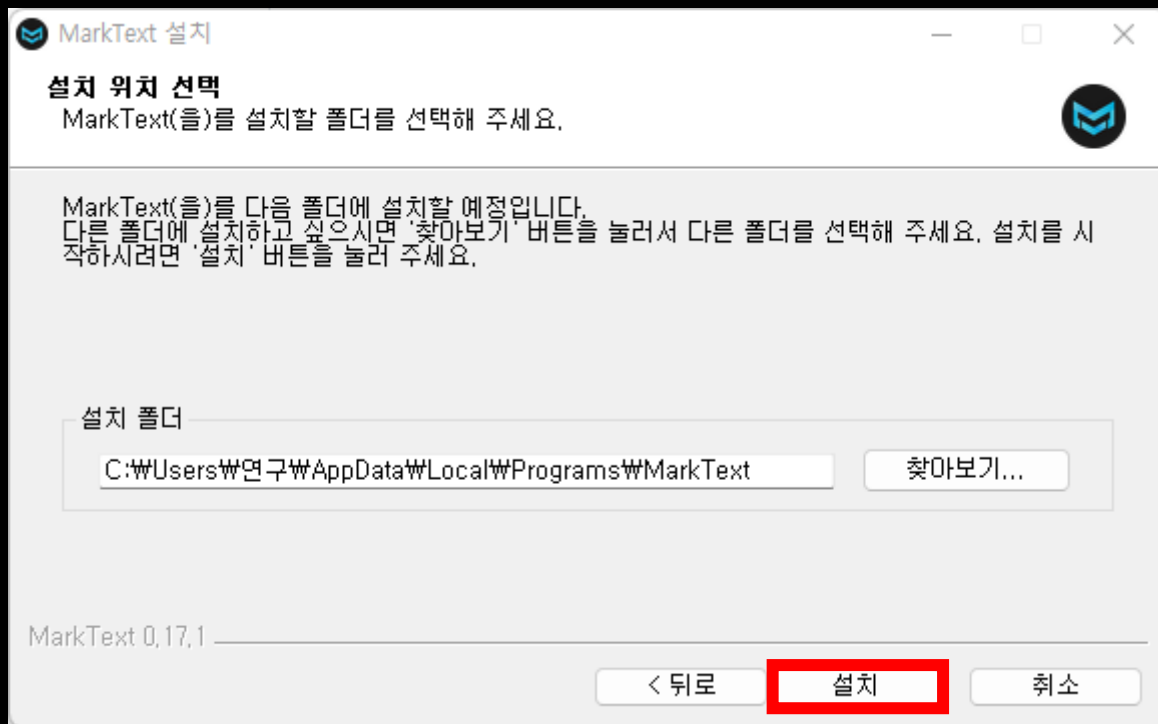


▼ Assets 21

 latest-linux.yml	371 Bytes	Mar 8, 2022
 latest-mac.yml	787 Bytes	Mar 8, 2022
 latest.yml	334 Bytes	Mar 8, 2022
 marktext-amd64.deb	71.7 MB	Mar 8, 2022
 marktext-arm64-mac.zip	106 MB	Mar 8, 2022
 marktext-arm64-mac.zip.blockmap	116 KB	Mar 8, 2022
 marktext-arm64.dmg	110 MB	Mar 8, 2022
 marktext-arm64.dmg.blockmap	119 KB	Mar 8, 2022
 marktext-ia32-win.zip	99.9 MB	Mar 8, 2022
 marktext-setup.exe	149 MB	Mar 8, 2022
 Source code (zip)		Mar 8, 2022
 Source code (tar.gz)		Mar 8, 2022

Show all 21 assets







¶ Type @ to insert

프로그램이 잘 실행되었습니다.

마크다운 문법 - 제목 작성하기

H1 제목

H2 제목

H3 제목

H4 제목

H5 제목

H6 제목

제목 1

제목 2

제목 3

제목 4

제목 5

제목 6

마크다운 문법 - 코드 블록 작성하기

```
// 연속 백틱 3개 시작, 종료 구조  
```언어이름  
내용
```
```

```
Console.WriteLine("Hello");
```

```
// 연속 백틱 4개 시작, 종료 구조  
````C#  
Console.WriteLine("Hello");
````
```

` (백틱 기호) 는 키보드 숫자 1 왼쪽에 있습니다.

마크다운 기본 문법

| 기능 | 문법 | 예시 |
|------|----------------------------|---|
| 제목 | # 제목1
제목2
제목3 | # 큰 제목
중간 제목 |
| 볼드체 | **굵게** | 굵게 표시됨 |
| 이탤릭체 | *기울임* | <i>기울임 표시됨</i> |
| 리스트 | - 항목1
1. 항목1 | - 순서 없는 리스트
1. 순서 있는 리스트 |
| 링크 | [텍스트](URL) | Google |
| 이미지 | ![텍스트](이미지_URL) | ![이미지](https://example.com) |
| 인용문 | > 인용문 | > 인용문 내용 |
| 수평선 | --- 또는 *** | ----- |

마크다운 문법 - 그 외 (참고자료)

- <https://www.heropy.dev/p/B74sNE>

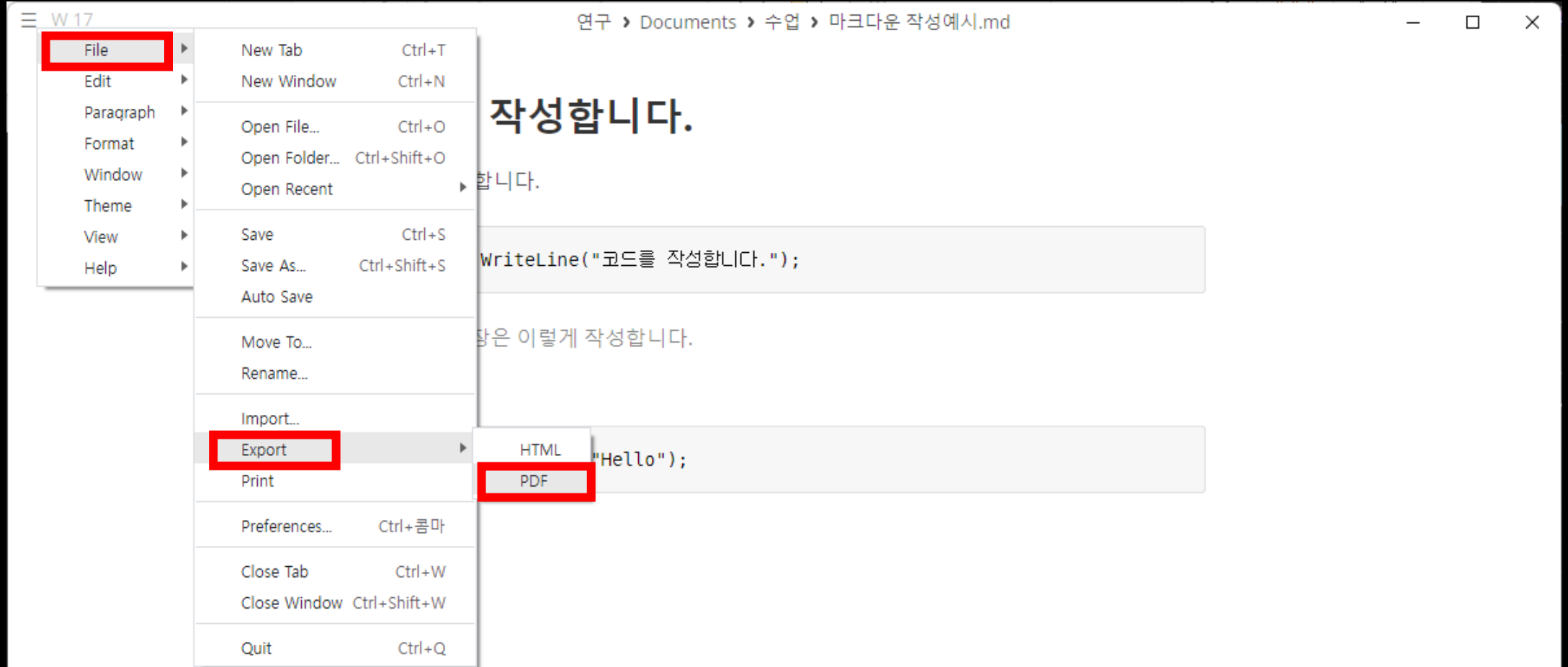
제목을 작성합니다.

내용을 작성합니다.

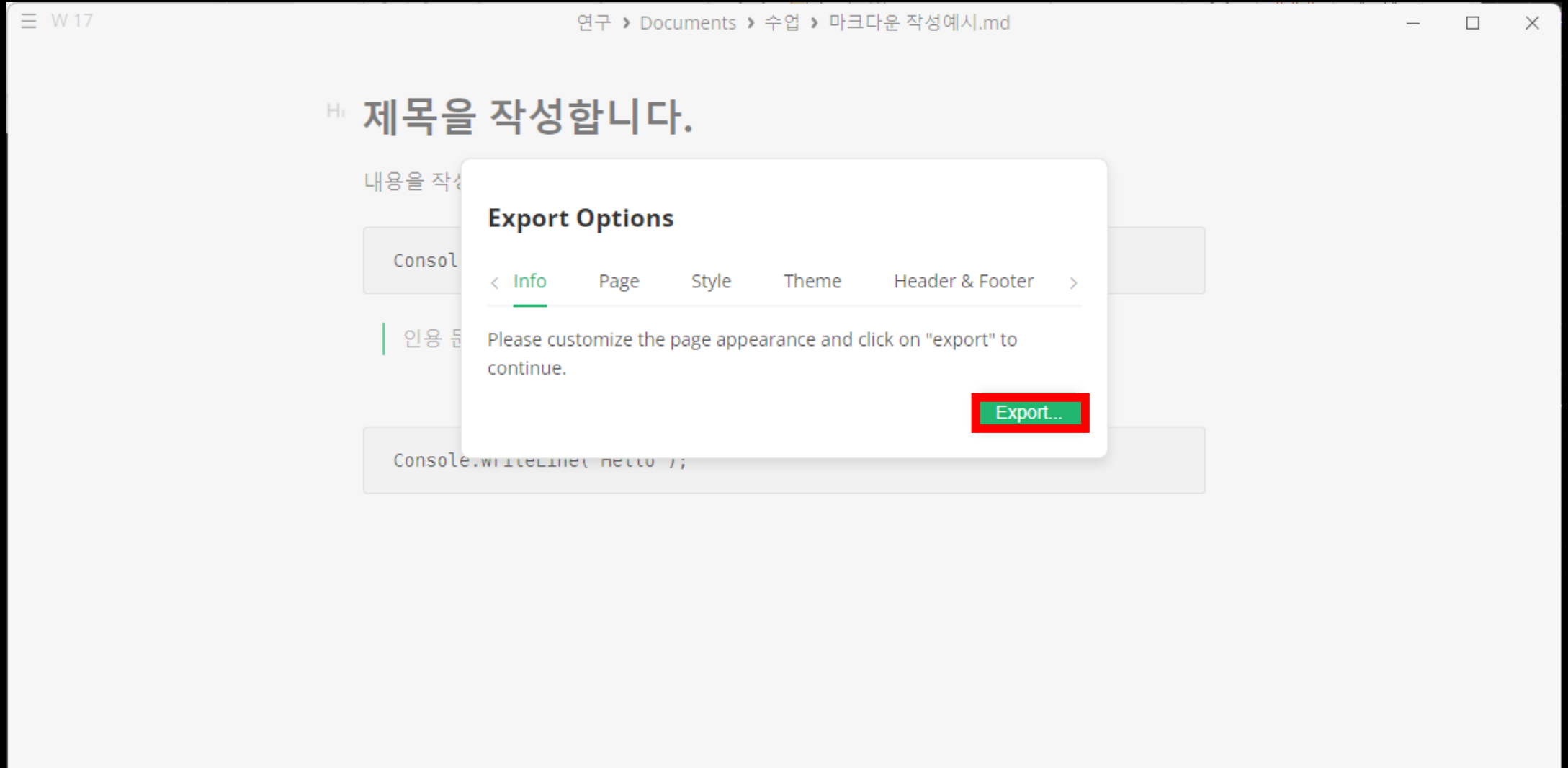
```
Console.WriteLine("코드를 작성합니다.");
```

¶ Type @ to insert

PDF 내보내기



PDF 내보내기



Hi 제목을 작성합니다.

내용을 작성합니다.

```
Console.WriteLine("코드를 작성합니다.");
```

| 인용 문장은 이렇게 작성합니다.

```
Console.WriteLine("Hello");
```

성공적으로 PDF 파일이 저장되었습니다.

Exported successfully

Exported "마크다운 작성예시.pdf" successfully!

